



*République Tunisienne*  
*Instance Nationale des Télécommunications*

-----  
○○○  
-----  
Observatoire de l'INT



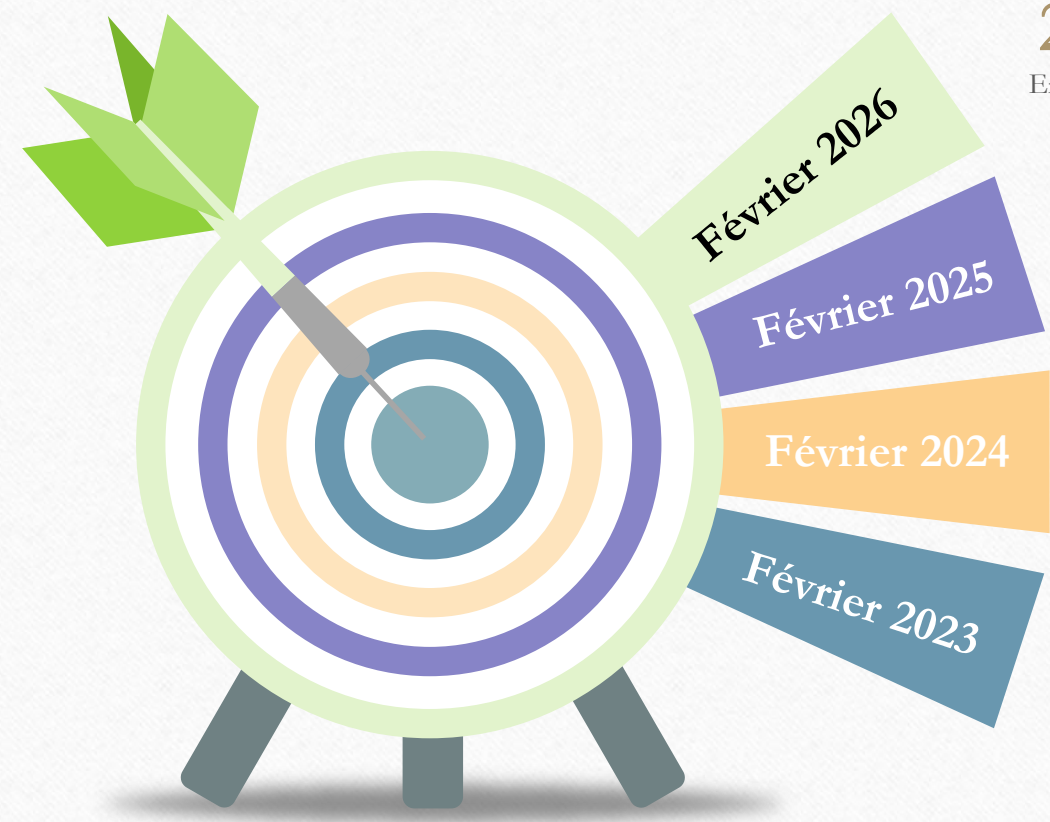
# KPI Clés Post Lancement de la 5G Février 2026



NB: Les données consignées dans ce rapport sont communiquées par les acteurs, et peuvent être modifiées suite à des mises à jour reçues de la part de ces derniers. Les rapports de l'observatoire sont conçus dans un objectif d'information sur l'évolution de chaque activité dans le marché des télécommunications et pour répondre à des besoins de régulation. Leurs contenus ne peuvent en aucun cas être opposables auprès des tiers.



# Évolution du Chiffre d'Affaires du mois de Février des trois opérateurs (y compris leur activité de FSI)



<b>295,1</b> En millions de TND
<b>278,1</b> En millions de TND
<b>281,7</b> En millions de TND
<b>262,0</b> En millions de TND



**N.B:** Les Chiffres d'affaires demeurent provisoires jusqu'à ce qu'ils soient validés par les rapports des commissaires aux comptes



Parc FWA



## Evolution

259 184

+9%

Par rapport au mois précédent

Février 2026

238 477

+14%

Par rapport au mois précédent

Janvier 2026

210 057

Décembre 2025



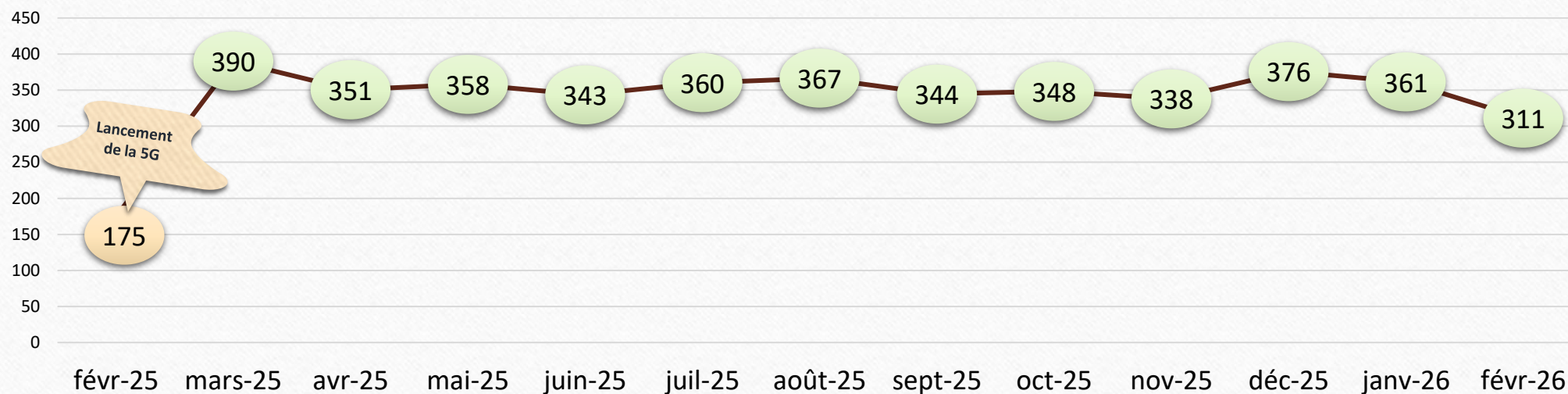
9 425

Février 2025





## Consommation Data Fixe FWA (Go) /Abonnement



**+136 Go/Abonné**

Par rapport  
à l'année précédente



Février 2025

175 Go/Abonné

+78%

Février 2026

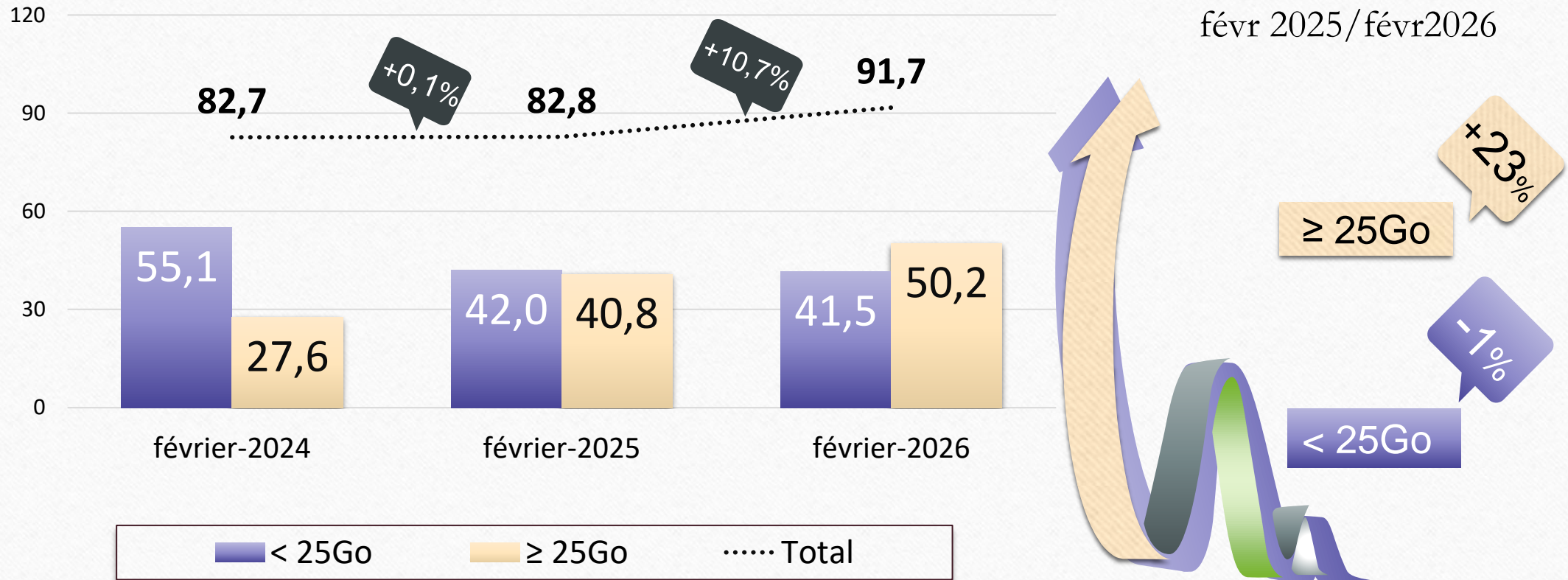
311 Go/Abonné



# Évolution des Revenus des Activations Data Mobile



Unité : Millions TND





# Évolution du Nombre des Activations Data Mobile



Unité : Millions

